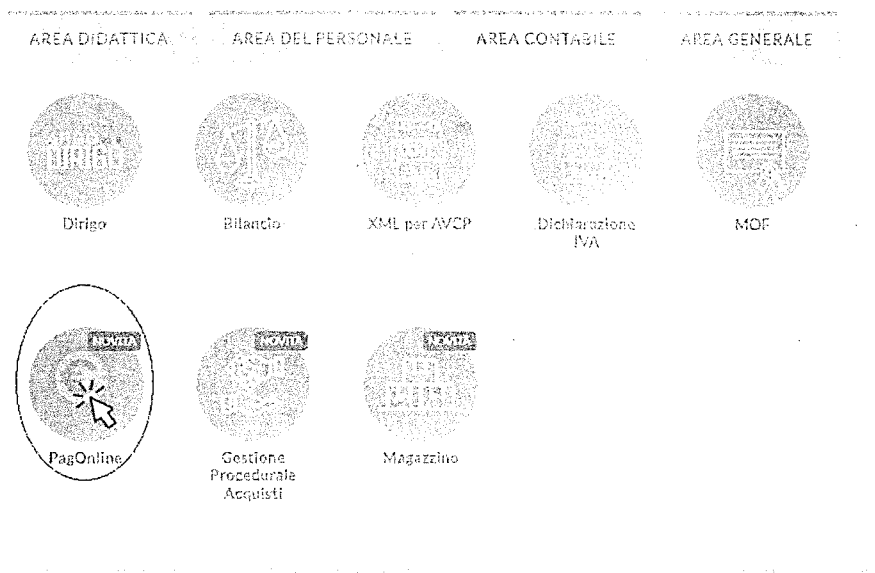
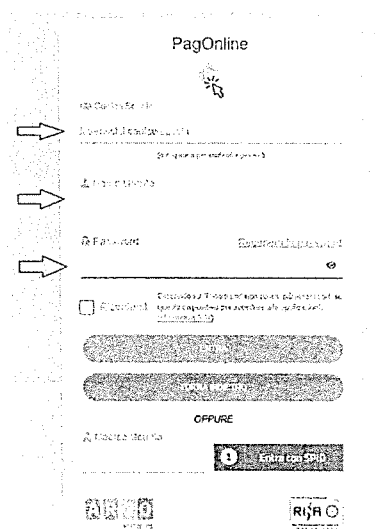


Accesso tramite il Portale Argo

Per avviare il modulo Web del programma, occorre accedere, dal portale Argo, alla sezione dei programmi dell'area Contabile, quindi scegliere l'applicativo Pagonline.



Vi ricordiamo che, per accedere, è necessario identificarsi, immettendo il codice della scuola e le credenziali individuali di accesso. Si può anche accedere tramite SPID.



Lista Pagamenti

All'accesso, viene visualizzato un pannello, **sezione Pagamenti**, contenente la lista dei contributi da versare, precedentemente predisposti dalla segreteria, oppure direttamente dall'utente, nel caso di pagamenti volontari.

Pagamenti

Lista Pagamenti

Pagamenti

Seleziona lo studente

Id	Emittente	Importo	Creazione	Pagato	Scadenza	Causale	Esito	Admin
04164959481918169	SILVESTRO EMILIANO	75€	13/04/2021		12/07/2021	contributo quota minima di un euro per la III	AVVISO DI PAGAMENTO GENERATO	
04164791402330379	EMILIANO SILVESTRO	44,33€	11-03/2021			Pagamento tasse	IN PAGAMENTO	
03165455937511212	SILVESTRO EMILIANO	6,74€	13/10/2021		19/10/2021	Pagamento cumulativo - validi - api v2	AVVISO DI PAGAMENTO GENERATO	
03165455934026329	SILVESTRO EMILIANO	2,47€	16/10/2021		16/10/2021	Pagamento singolo - scaduto - api v2	AVVISO DI PAGAMENTO GENERATO	
0316545593497433	SILVESTRO EMILIANO	1,83€	13/10/2021		31/10/2021	Pagamento singolo - scaduto - api v2	AVVISO DI PAGAMENTO GENERATO	
03165404965632785	SILVESTRO EMILIANO	7€	12/10/2021		10/11/2021	Contributo mensa - studenti	AVVISO DI PAGAMENTO GENERATO	
04163247041845419	SILVESTRO EMILIANO	55€	24/03/2021	24/09/2021	29/11/2021	contributo quota minima di un euro per tariffe 55€	PAGATO	
0416316502409204613	EMILIANO SILVESTRO	44€	13-05/2021	14-02/2021		Pagamento tasse	ERRORE	
04162936031587441	SILVESTRO EMILIANO	12€	19/05/2021		17/11/2021	contributo volontario prova pratica	AVVISO DI PAGAMENTO GENERATO	
04162936042413051	SILVESTRO EMILIANO	26€	19/05/2021	19/02/2021	02/10/2021	col pagamento per fornitori	PAGATO	

I dati visualizzati sono i seguenti:

IUV- Identificativo Univoco di Versamento - si tratta di un codice univoco che viene associato al contribuente e identifica il pagamento in tutte le sue fasi. Viene generato dal sistema quando si predispose il pagamento. L'eventuale iconcina specifica che si tratta di un pagamento predisposto dalla precedente funzione di Scuolanext, ormai dismessa.

Dati identificativi del debitore - cioè a chi è intestato il pagamento

Importo - quanto deve essere versato

Data di creazione - data in cui è stato predisposto il pagamento

Data di pagamento - data in cui è stato effettuato il pagamento

Data di scadenza - eventuale data di scadenza

Causale del pagamento - motivazione del pagamento

Esito - il programma qui evidenzia l'esito dell'operazione, che può rappresentare anche uno degli stati intermedi (avviso di pagamento generato - in pagamento - errore - pagato).

Pagamenti Pago In Rete

Nella sezione Lista Pagamenti sono presenti anche i pagamenti che la segreteria ha deciso di gestire con il sistema Pago In Rete. Questi pagamenti sono identificabili dal codice avviso che risulta alfanumerico e più lungo rispetto al codice iuv e dalla relativa icona che viene mostrata (logo Pago In Rete):

Lista Pagamenti

Pagamenti

Id	Emittente	Importo	Creazione	Pagato	Scadenza	Causale	Esito	Admin
A80002356112204201511540341E		2€	20-04-2021		10-04-2021		Pago In Rete (Notificato)	
A80017225911220420112551		15€	04-04-2021		21-03-2021		Pago In Rete (Notificato)	
A80017225911220420112551		15€	04-04-2021		21-04-2021		Pago In Rete (Notificato)	
		4€	10/11/2021		29/11/2021		IN PAGAMENTO	
		25€	19/11/2021		17/11/2021		AVVISO DI PAGAMENTO GENERATO	


Questi avvisi sono disponibili per il download solo quando la segreteria ne ha fatto richiesta e non sono pagabili direttamente con la funzionalità "PAGA SUBITO". Le azioni disponibili sono infatti limitate al solo download, se disponibile il documento.


Azioni

L'utente potrà effettuare una serie di operazioni; in alto a destra è presente un pulsante Azioni, che permetterà all'utente di procedere con una delle seguenti operazioni:

- Richiedi un nuovo pagamento, che consentirà di avviare un pagamento *spontaneo*
- Paga Subito, che, per il contributo, o i contributi selezionati (massimo cinque), rimanderà alle funzioni di pagamento (WISP) predisposte da **pagopa**

A destra del prospetto, vengono visualizzate delle icone che avviano le seguenti procedure:


 **Avviso di pagamento** - produce un file contenente i dati di pagamento, strutturato nel seguente modo:



The image shows a screenshot of the 'Avviso di Pagamento' (Payment Notice) form. The form is divided into several sections, each with a corresponding icon and label on the right side:

- Intestazione**: The top header section of the form.
- dati del creditore e del debitore**: The section containing the creditor and debtor information.
- indicazioni sulle modalità di pagamento**: The section detailing the payment methods, including 'PAGA CON L'APP IO', 'PAGA DAL TERRITORIO', and 'PAGA CON L'APP IO'.
- area per il pagamento presso il circuito bancario o altri canali abilitati**: The section for payment at a bank or other authorized channels, including a QR code and a barcode.
- bollettino postale**: The section for postal payment, including the 'BOLLETTINO POSTALE FA' and 'Posteitaliane' logo.

Il documento può essere stampato fisicamente, in modo da poter effettuare il pagamento presso una ricevitoria, o uno sportello bancario. Si può procedere anche tramite l'App-IO, effettuando la lettura del QRCode, oppure tramite Home Banking, inserendo i seguenti dati: Codice avviso, Codice Ente, Importo e Cbill.

 **Ricevuta Telematica** - consente il download della Ricevuta Telematica, che contiene i dati del pagamento e le informazioni sull'esito.

Attestazioni di pagamento

In questa sezione vengono riepilogati tutti i pagamenti avvenuti per l'alunno/a selezionato.

Attestazioni di pagamento					
Descrizione	Importo	Data pagamento	Tipo	Azioni	
...	...	02/12/2022 12:25:00:000	Singola
...	...	21/11/2022 13:25:00:000	Singola
...	...	21/11/2022 13:25:00:000	Singola
...	...	24/10/2022 17:02:01:000	Cumulativa
...	...	25/06/2022 10:43:00:000	Singola
...	...	27/05/2022 14:05:01:000	Singola
...	...	01/05/2022 15:21:37:000	Singola
...	...	06/05/2022 13:12:31:000	Singola
...	...	22/04/2022 10:47:00:000	Singola
...	...	22/04/2022 10:47:00:000	Singola

Per ogni pagamento avvenuto è possibile scaricare la ricevuta telematica attraverso l'apposito pulsante di download posto alla destra nella colonna Azioni.

Questa funzionalità torna molto utile in caso di pagamento cumulativo per il quale non si avrà a disposizione il dettaglio nella sezione "Pagamenti". Una volta che il pagamento cumulativo sarà stato pagato sarà possibile scaricare la ricevuta telematica relativa alla singola quota tramite l'apposito pulsante della sezione "Attestazioni di pagamento".

Spese Scolastiche

Se la scuola ha provveduto all'invio delle spese scolastiche all'Agenzia delle Entrate, in questa sezione sarà possibile visualizzare i dati inviati per i propri figli/e.

Inviato nel					
Anno 2022					
CF Spese	CF Entrate	Tasse scolastiche (€)	Contributi scolastici (€)	Erogazioni non deliberate (€)	Totale
...	...	0	536	0	536

Selezionando l'anno di riferimento vengono visualizzati gli importi inviati all'Agenzia delle Entrate in corrispondenza delle varie tipologie (Tasse scolastiche, Contributi deliberati e Erogazioni non deliberate).

Cliccando sull'icona "Dettagli" in colonna Azioni è possibile visualizzare il calcolo che è stato effettuato con le informazioni degli IUV se sono stati generati in PagOnline.

Cliccando sul pulsante "Esporta" è possibile scaricare il pdf con riepilogativo delle spese scolastiche inviate all'Agenzia delle Entrate.

